



aula digital

apoio à implementação

■ Aula Digital - O que é?

A plataforma Aula Digital, disponível em auladigital.leya.com, é uma plataforma de ensino e aprendizagem, a partir da qual professores e alunos podem ter acesso aos seus **manuais** da LeYa Educação, assim como a todos os conteúdos e ferramentas digitais necessárias para planear e dinamizar aulas e orientar o estudo de toda a turma.

Com milhares de recursos organizados pelos temas dos programas oficiais das disciplinas do 1º ao 12º ano, o **Banco de Recursos** da Aula Digital permite que professores e alunos encontrem sempre os recursos digitais que precisam para estudar e ampliar os seus conhecimentos sobre um determinado tema. Estes recursos estão classificados de forma a facilitar a identificação de pontos de contacto entre as várias disciplinas, facilitando assim o **trabalho interdisciplinar**.

A criação de **espaços de partilha** entre professores e alunos, na área **As minhas salas**, permite que o professor organize e oriente todo o trabalho a desenvolver pelos seus alunos, atribuindo-lhes trabalhos e testes de **avaliação interativa**, disponibilizados pela plataforma ou criados pelo professor em **áreas exclusivas de criação e edição**.

As novas funcionalidades de **partilha** da Aula Digital permitem a **integração** com as principais plataformas de comunicação utilizadas pelas escolas - **Microsoft Teams, Google Classroom, Moodle** -, facilitando o trabalho do professor e o acesso a conteúdos digitais de qualidade.

■ Porquê escolher a Aula Digital?

Com **mais de 1 milhão de utilizadores**, a Aula Digital dá ao professor a segurança de poder contar com o suporte dos seus **manuais** escolares, **online ou offline**, e criar propostas de trabalho para os seus alunos, recorrendo a **recursos digitais de qualidade**, construídos de acordo com os programas e aprendizagens essenciais das várias disciplinas.



Sem dispersão, numa única plataforma, o professor encontra todos os recursos que precisa e que pode adaptar às necessidades específicas dos seus alunos. **Minimizando o esforço de criação de novos conteúdos**, o professor ganha tempo para o que é realmente importante: **acompanhar os seus alunos e garantir o seu sucesso!**

■ Como podemos começar a usar a Aula Digital na nossa Escola?

Para poderem começar a usar a Aula Digital, professores e alunos devem registar-se e garantir que têm acesso aos conteúdos disponibilizados na sua escola, ativando a licença Oferta Escolar*, no caso dos alunos, ou atualizando os seus dados profissionais, no caso dos professores.

Clique em  para ver os vídeos tutoriais.

PROFESSORES

-  1. Efetuar o registo no portal da LeYa Educação: www.leyaeducacao.com.
-  2. Atualizar os dados profissionais.

Mais ajuda sobre este processo em suporteauladigital.leya.com.

ALUNOS MAIORES DE 16 ANOS

-  1. Efetuar o registo na Aula Digital: www.auladigital.leya.com.
-  2. Ativar a licença Oferta Escolar.

Mais ajuda sobre este processo em suporteauladigital.leya.com.

ALUNOS MENORES DE 16 ANOS

-  1. Efetuar o registo na Aula Digital: www.auladigital.leya.com.
-  2. Ativar a licença Oferta Escolar.

Mais ajuda sobre este processo em suporteauladigital.leya.com.

Os **Encarregados de Educação** dos alunos menores de 16 anos, poderão também registar-se e associar o Educando à sua conta. Para isso:

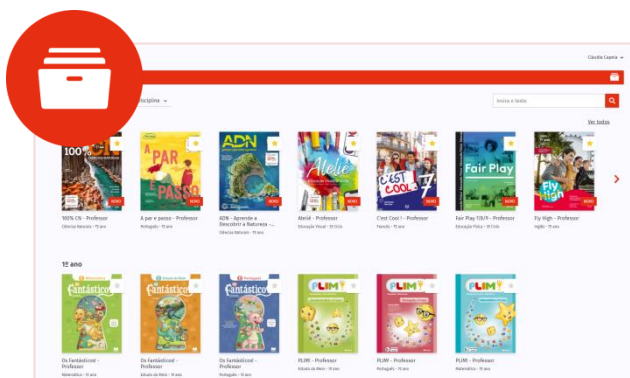
-  3. Efetuar o registo do Encarregado de Educação e associar o Educando.

Mais ajuda sobre este processo em suporteauladigital.leya.com.

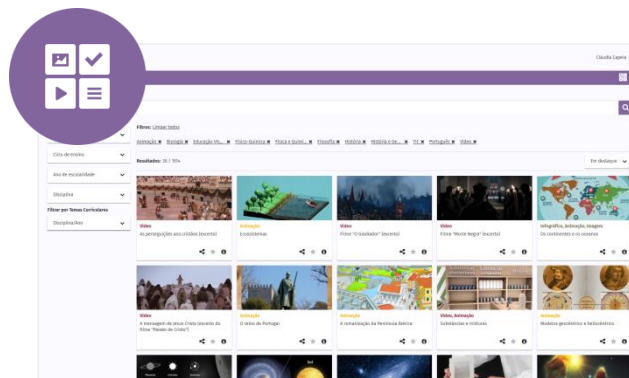
*A licença Oferta Escolar é válida para os alunos do 1º ao 12º ano que estão abrangidos pela oferta de manuais escolares do Ministério da Educação, ou seja, para alunos que frequentam escolas do ensino público ou do ensino público-privado com contrato de associação de Portugal Continental. Esta licença inclui recursos digitais complementares aos manuais escolares da LeYa Educação (Asa, Gailivro, Sebenta e Texto).

Que recursos e ferramentas nos oferece a Aula Digital?

A Aula Digital está organizada nas seguintes áreas:



Biblioteca de manuais e/ou recursos digitais adotados, com recursos complementares e materiais exclusivos para o professor. Também disponível em versão *offline*.



Banco de Recursos com recursos digitais das disciplinas do 1.º ao 12.º ano, organizados pelos temas dos programas, que podem ser partilhados com os alunos através da área As minhas salas. 📺



Os meus testes para a edição/criação de testes de avaliação interativa, que podem ser enviados aos alunos através da área As minhas salas. Área exclusiva do professor 📺



As minhas aulas para a edição/criação de aulas interativas – sequências de recursos digitais prontos a explorar e projetar em sala de aula. Área exclusiva do professor



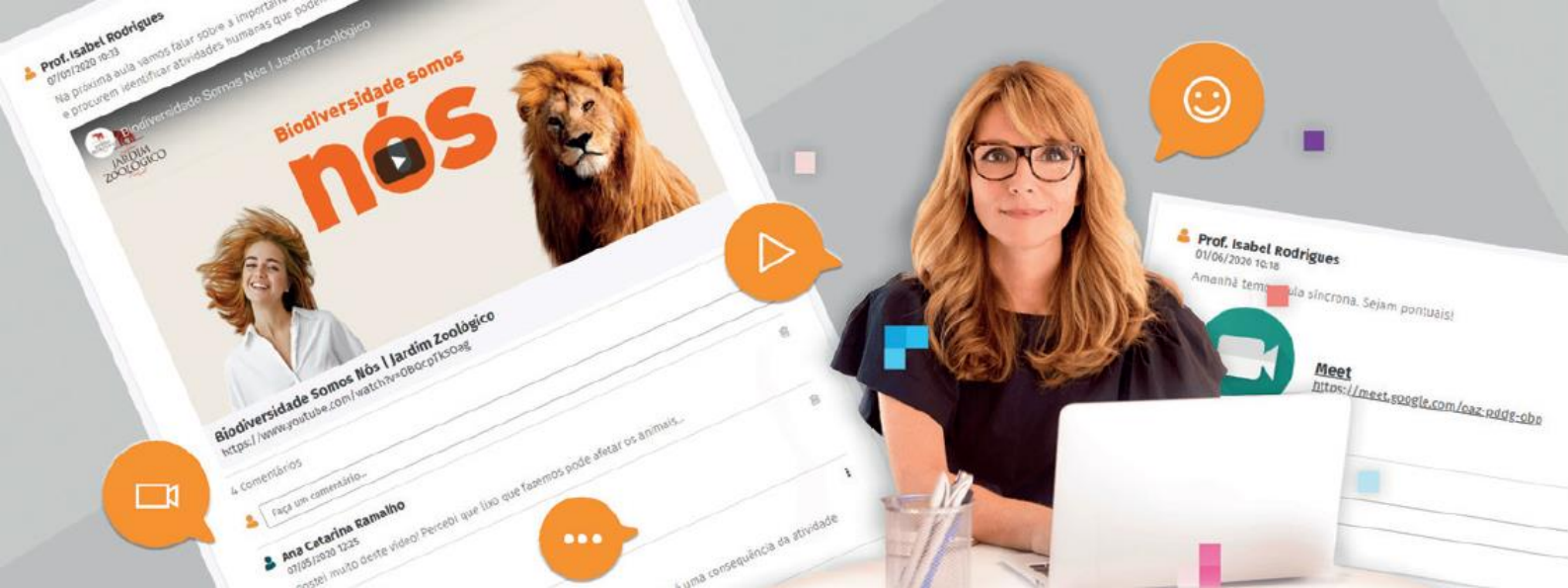
As minhas salas para comunicar e partilhar recursos e orientar o estudo dos alunos, através do envio de trabalhos e testes interativos.



Smart para aceder a vídeos e *quizzes* rápidos, com explicações imediatas, que ajudam a esclarecer dúvidas nas disciplinas em que o aluno estuda com manuais da LeYa Educação. 📺

Mesmo quando o aluno não tem acesso a um computador, pode aceder aos *quizzes* no seu telemóvel, descarregando a **app Smart Aula Digital**.













■ Como podem os professores criar salas para comunicar e orientar o estudo dos seus alunos?

Com a Aula Digital, a criação de uma sala e a associação dos alunos de uma turma é um processo simples, que o professor gere autonomamente, sem precisar de recorrer a qualquer suporte técnico.

Através da área **As minhas salas** o professor pode comunicar com toda a turma, publicando a informação relevante para o seu estudo no mural, e enviar testes e trabalhos, cuja realização pode acompanhar e comentar individualmente.

Criar uma sala é fácil! Clique em  para ver os vídeos tutoriais.

-  Criar uma sala e associar alunos
-  [Aluno] Associar uma sala através de um código
-  [Aluno] Associar uma sala através de um convite por e-mail
-  Comunicar com os alunos de uma turma
-  Enviar um teste
-  Enviar um trabalho
-  Consultar e comentar os resultados de um teste
-  Comentar e atribuir uma nota a um teste

■ Como integrar e partilhar conteúdos da Aula Digital na plataforma de comunicação usada na nossa escola?

A partir da Aula Digital, os professores adotantes de manuais da LeYa Educação podem partilhar conteúdos através das plataformas de comunicação usadas nas suas escolas: Microsoft Teams, Google Classroom, Moodle, entre outras. Para terem acesso aos conteúdos partilhados pelos seus professores, os alunos precisam apenas de estar registados na Aula Digital.

Clique em  para ver os vídeos tutoriais.



Microsoft Teams



Integrar a Aula Digital no Microsoft Teams



Google Classroom



Partilhar recursos da Aula Digital através do Google Classroom

Partilhar recursos em qualquer plataforma | , Teams, E-mail, Facebook, Whatsapp, ...



Partilhar recursos em qualquer plataforma

■ Formação e suporte

Para informação mais detalhada sobre as potencialidades e funcionalidades da Aula Digital, consulte o nosso [suporte online](#). Nele encontra os manuais de utilização para **professores**, **alunos** e **encarregados de educação**.

Para o esclarecimento de dúvidas adicionais ou a **marcação de sessões de formação, presenciais ou por videoconferência**, entre em contacto com o nosso serviço de apoio:

Telef.: 707 231 231 ou 21 041 74 95

E-Mail: apoio@leyaeducacao.com

Dias úteis das 9h-18h