



auladigital

Aprender é incrível.

Durante o período de isolamento,

ACESSO ABERTO

A TODOS OS ALUNOS E PROFESSORES

a manuais adotados e Banco de Recursos do 1.º ao 12.º ano.



LeYa Educação | Roteiro de apoio à implementação da Aula Digital

■ Aula Digital – O que é?

A plataforma Aula Digital, disponível em auladigital.leya.com, é uma plataforma de ensino e aprendizagem, a partir da qual professores e alunos podem ter acesso aos seus **manuais** da LeYa Educação, assim como a todos os conteúdos e ferramentas digitais necessárias para planejar e dinamizar aulas e orientar o estudo de toda a turma.

Com milhares de recursos organizados pelos temas dos programas oficiais das disciplinas do 1.º ao 12.º ano, o **Banco de Recursos** da Aula Digital permite que professores e alunos encontrem sempre os recursos digitais que precisam para estudar e ampliar os seus conhecimentos sobre um determinado tema. Estes recursos estão classificados de forma a facilitar a identificação de pontos de contacto entre as várias disciplinas, facilitando assim o **trabalho interdisciplinar**.

A criação de **espaços de partilha** entre professores e alunos, na área **As minhas salas**, permite que o professor organize e oriente todo o trabalho a desenvolver pelos seus alunos, atribuindo-lhes trabalhos e testes de **avaliação interativa**, disponibilizados pela plataforma ou criados pelo professor em **áreas exclusivas de criação e edição**.

■ Porquê escolher a Aula Digital?

A mudança para o ensino *online* não precisa de ser um processo complexo ou de rutura com todo o trabalho desenvolvido em sala de aula. Com a Aula Digital, os professores podem continuar a contar com o suporte dos seus **manuais** escolares, agora em formato digital, e construir propostas de trabalho para os seus alunos, recorrendo a **recursos digitais de qualidade**, construídos de acordo com os programas e aprendizagens essenciais das várias disciplinas.

Sem dispersão, numa única plataforma, o professor encontra todos os recursos que precisa e que pode adaptar às necessidades específicas dos seus alunos. **Minimizando o esforço de criação de novos conteúdos, o professor ganha tempo para o que é realmente importante: acompanhar os seus alunos e garantir o seu sucesso!**



■ Como podemos começar já a usar a Aula Digital?

1

Para usar a Aula Digital, professores e alunos devem começar por se **registar**.

Se precisar de ajuda no processo, encontra informação específica para **professores** e **alunos** no nosso suporte.

2

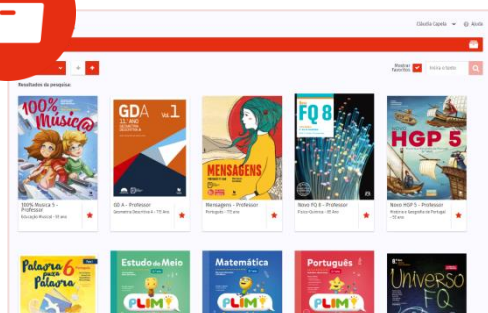
Para terem **acesso a todos os conteúdos** que a Aula Digital disponibiliza, devem ainda:

PROFESSORES: **Atualizar os dados profissionais no portal da LeYa Educação** ⓘ

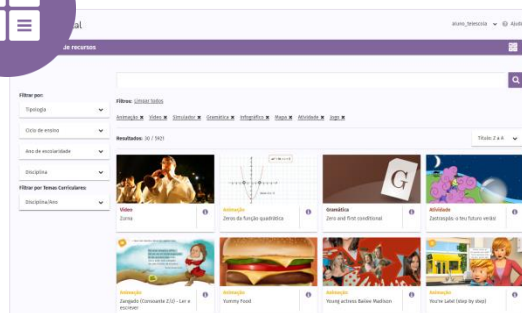
ALUNOS: **Ativar a Oferta Escolar** ⓘ

■ Que recursos e ferramentas nos oferece a Aula Digital?

Ao entrar na Aula Digital, professores e alunos têm acesso às seguintes áreas:



Biblioteca de manuais digitais adotados, com recursos digitais complementares e materiais exclusivos para o professor. Também disponível em versão *offline*.



Banco de Recursos com recursos digitais das disciplinas do 1.º ao 12.º ano, organizados pelos temas dos programas, que podem ser partilhados com os alunos através da área As minhas salas. ▶



Os meus testes para a edição/criação de testes de avaliação interativa, que podem ser enviados aos alunos através da área As minhas salas.

Área exclusiva do professor



As minhas salas para partilhar recursos e orientar o estudo dos alunos, através do envio de trabalhos e testes interativos. ▶



Smart para aceder a vídeos e *quizzes* rápidos, com explicações imediatas, que ajudam a esclarecer dúvidas nas disciplinas em que o aluno estuda com manuais da LeYa Educação. ▶

Quando o aluno não tem acesso a um computador, pode também fazer estes *quizzes* no seu telemóvel, descarregando a **app Smart Aula Digital**.

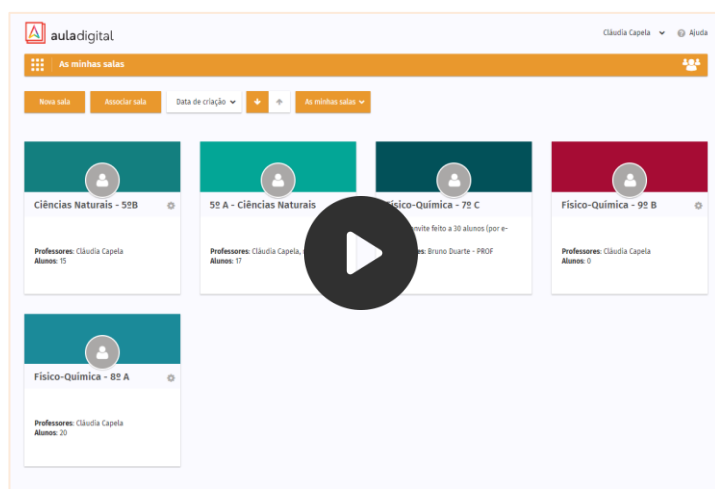


■ Como podem os professores criar salas para enviar trabalhos e orientar o estudo dos seus alunos?

Com a Aula Digital, a criação de uma sala e a associação dos alunos de uma turma é um processo simples, que o professor gere autonomamente, sem precisar de recorrer a qualquer suporte técnico.

Para criar uma sala, o professor deve entrar na área **As minhas salas** e clicar em Nova sala. Depois, basta disponibilizar um **código** ou enviar um **convite** aos seus alunos para que todos os alunos da turma acessem a este espaço e recebam todos os recursos, trabalhos e testes que o professor partilhar.

Criar uma sala é fácil!



Clique e veja ainda como o professor pode:

- **Enviar um trabalho ou partilhar recursos**
- **Enviar um teste com correção automática**
- **Consultar os resultados de um teste e acompanhar o progresso dos alunos**

■ Formação e suporte

Para informação mais detalhada sobre as potencialidades e funcionalidades da Aula Digital, consulte o nosso [suporte online](#). Nele encontra os manuais de utilização para **professores, alunos** e **encarregados de educação**.

Consulte ainda a nossa página dedicada a **As minhas salas**, onde encontra tutoriais e vídeos com sugestões de exploração desta área.

Para o esclarecimento de dúvidas adicionais ou **a marcação de sessões de formação por videoconferência**, entre em contacto com o nosso serviço de apoio:

Telef.: 707 231 231 ou 21 041 74 95

E-Mail: apoio@leyaeducacao.com

Dias úteis das 9h-18h